



COMISSÃO NACIONAL DE ELEIÇÕES

**RELATÓRIO SÍNTESE SOBRE PEDIDOS DE INFORMAÇÃO (POR
ESCRITO E POR TELEFONE) E PROCESSOS INSTAURADOS NA CNE**

(INFORMAÇÃO ATUALIZADA ATÉ DIA 5 DE SETEMBRO 2013)

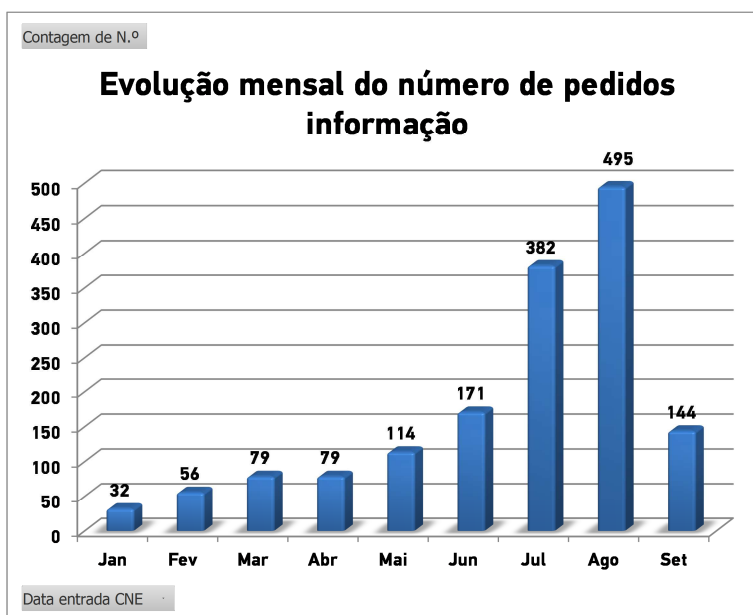


COMISSÃO NACIONAL DE ELEIÇÕES

1. Pedidos de informação por escrito

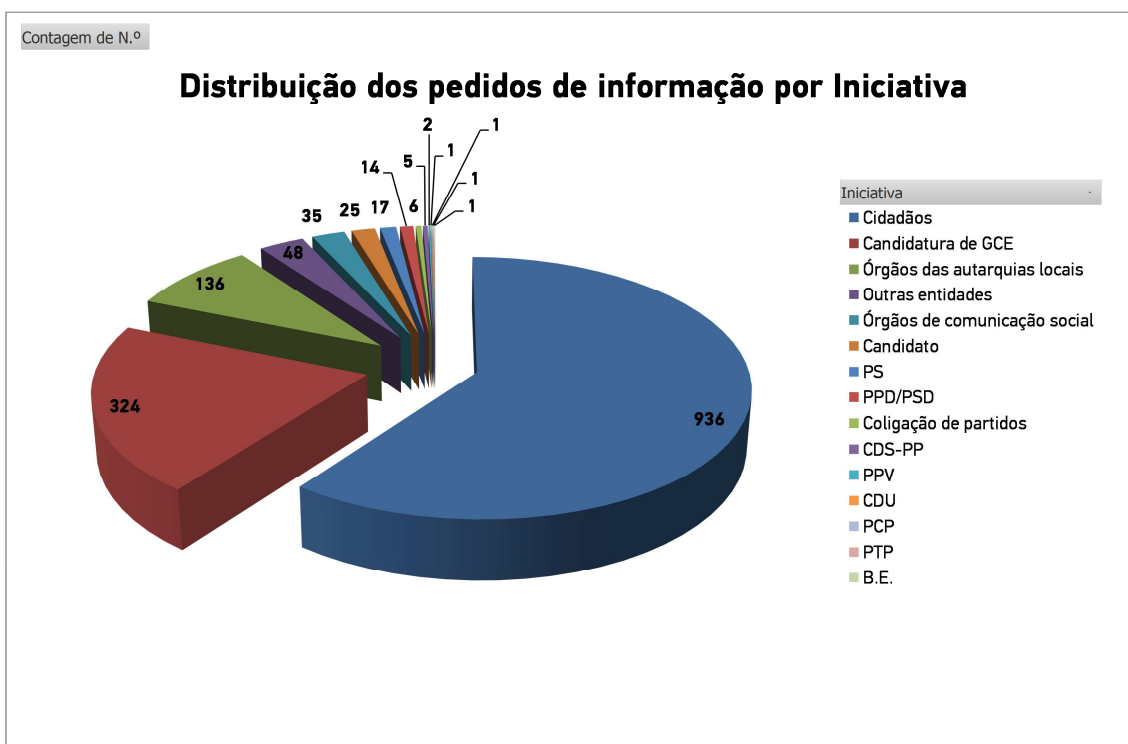
Foram apresentados 1552 pedidos de informação desde o início do ano até 5 de setembro 2013, (no relatório de 29 de agosto eram 1333), mantendo-se o prazo médio de resposta de 2 dias (2,4) ainda que se verifique que há uma demora mais acentuada na resposta nas 2 semanas mais recentes.

Gráfico n.º 1



O mês de agosto apresenta o maior número de pedidos (quase 500) sendo que os primeiros 5 dias de setembro já evidenciam um número superior a 1/5 dos pedidos totais do mês anterior.

Gráfico n.º 2





COMISSÃO NACIONAL DE ELEIÇÕES

A distribuição dos pedidos de informação (considerando a iniciativa do pedido) que se encontra evidenciada no gráfico n.º 2 decorre dos seguintes dados:

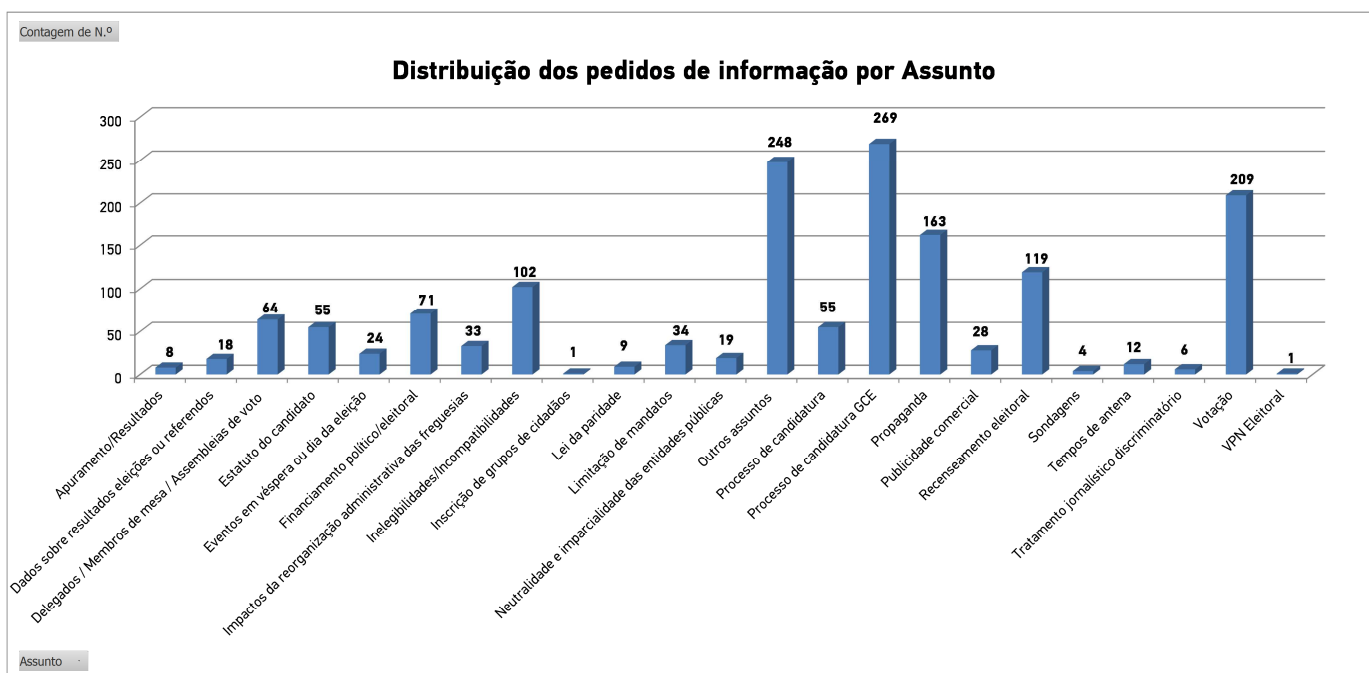
Fig. n.º 1

Cidadãos	936
Candidatura de GCE	324
Órgãos das autarquias locais	136
Outras entidades	48
Órgãos de comunicação social	35
Candidato	25
PS	17
PPD/PSD	14
Coligação de partidos	6
CDS-PP	5
PPV	2
CDU	1
PCP	1
PTP	1
B.E.	1
Total Geral	1552

Apresenta-se de seguida a distribuição dos pedidos de informação recebidos por assunto a que os mesmos respeitam.

Verifica-se que os assuntos mais recorrentes são Processo de Candidatura dos GCE (grupos de cidadãos eleitores), Votação, Propaganda, Recenseamento Eleitoral e Inelegibilidades e Incompatibilidades. Depois, com números muito idênticos, Financiamento Politico/Eleitoral e Processo de Candidatura.

Gráfico n.º 3





COMISSÃO NACIONAL DE ELEIÇÕES

A distribuição dos pedidos de informação (considerando o assunto a que se refere o pedido) que se encontra evidenciada no gráfico n.º 3 decorre dos seguintes dados:

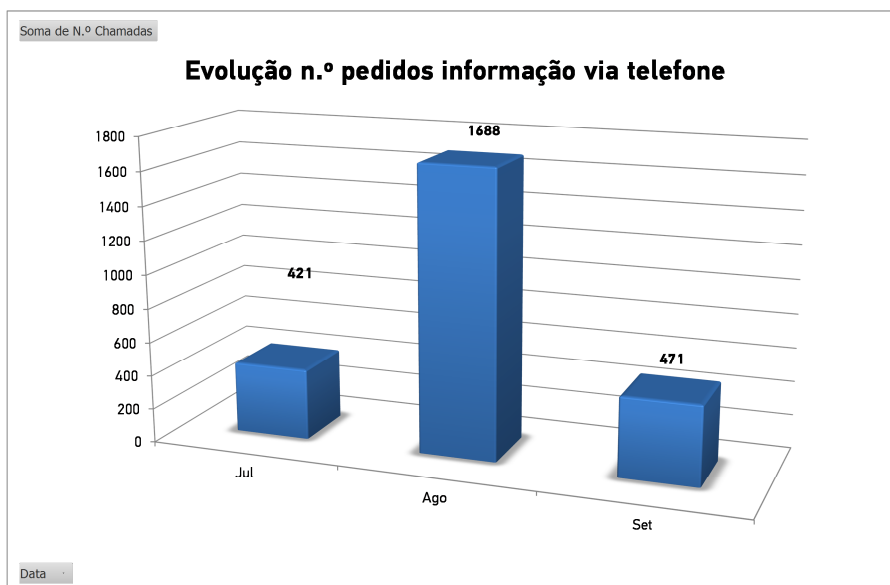
Fig. n.º 2

Apuramento/Resultados	8
Dados sobre resultados eleições ou referendos	18
Delegados / Membros de mesa / Assembleias de voto	64
Estatuto do candidato	55
Eventos em véspera ou dia da eleição	24
Financiamento político/eleitoral	71
Impactos da reorganização administrativa das freguesias	33
Inelegibilidades/Incompatibilidades	102
Inscrição de grupos de cidadãos	1
Lei da paridade	9
Limitação de mandatos	34
Neutralidade e imparcialidade das entidades públicas	19
Outros assuntos	248
Processo de candidatura	55
Processo de candidatura GCE	269
Propaganda	163
Publicidade comercial	28
Recenseamento eleitoral	119
Sondagens	4
Tempos de antena	12
Tratamento jornalístico discriminatório	6
Votação	209
VPN Eleitoral	1
Total Geral	1552

2. Pedidos de informação por telefone

Foram registados 2580 pedidos de informação por telefone até 5 de setembro 2013. Relembra-se, contudo, esta informação apenas está a ser registada e tratada desde 24 de julho.

Gráfico n.º 4



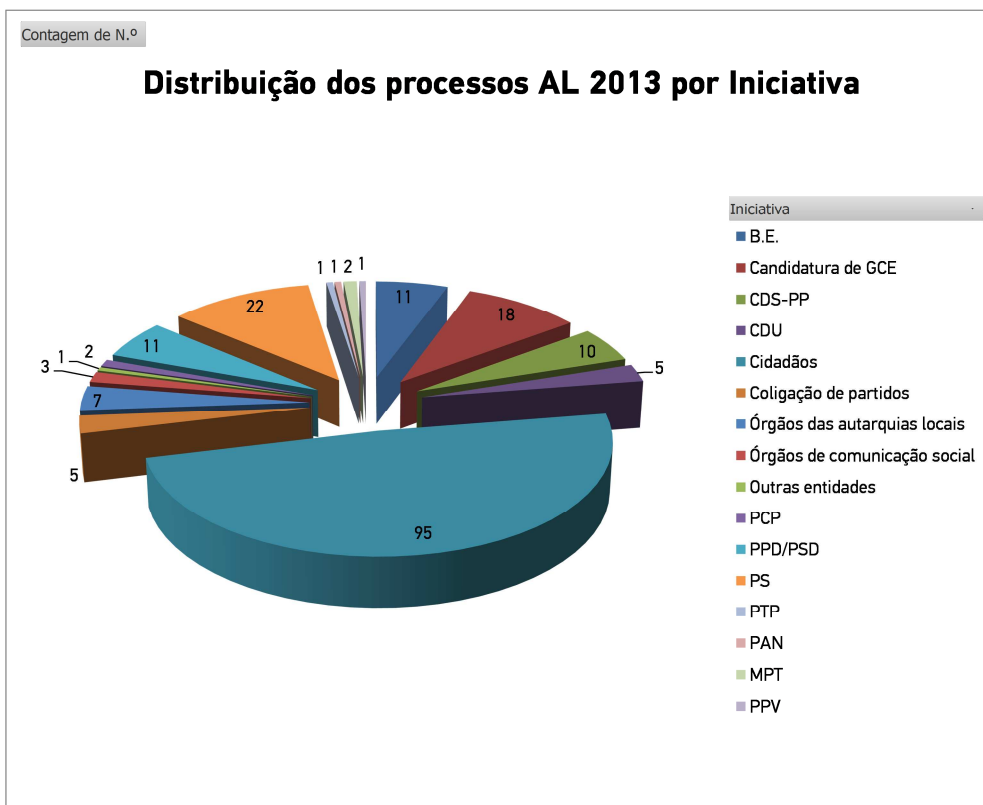


COMISSÃO NACIONAL DE ELEIÇÕES

3. Processos instaurados na CNE quanto à eleição AL 2013

Foram registados 195 processos AL 2013 desde o início do ano até 5 de setembro 2013, que apresentam a seguinte distribuição por iniciativa.

Gráfico n.º 5



A distribuição dos processos (considerando a iniciativa) que se encontra evidenciada no gráfico n.º 5 decorre dos seguintes dados:

Fig. n.º 3

B.E.	11
Candidatura de GCE	18
CDS-PP	10
CDU	5
Cidadãos	95
Coligação de partidos	5
Órgãos das autarquias locais	7
Órgãos de comunicação social	3
Outras entidades	1
PCP	2
PPD/PSD	11
PS	22
PTP	1
PAN	1
MPT	2
PPV	1
Total Geral	195

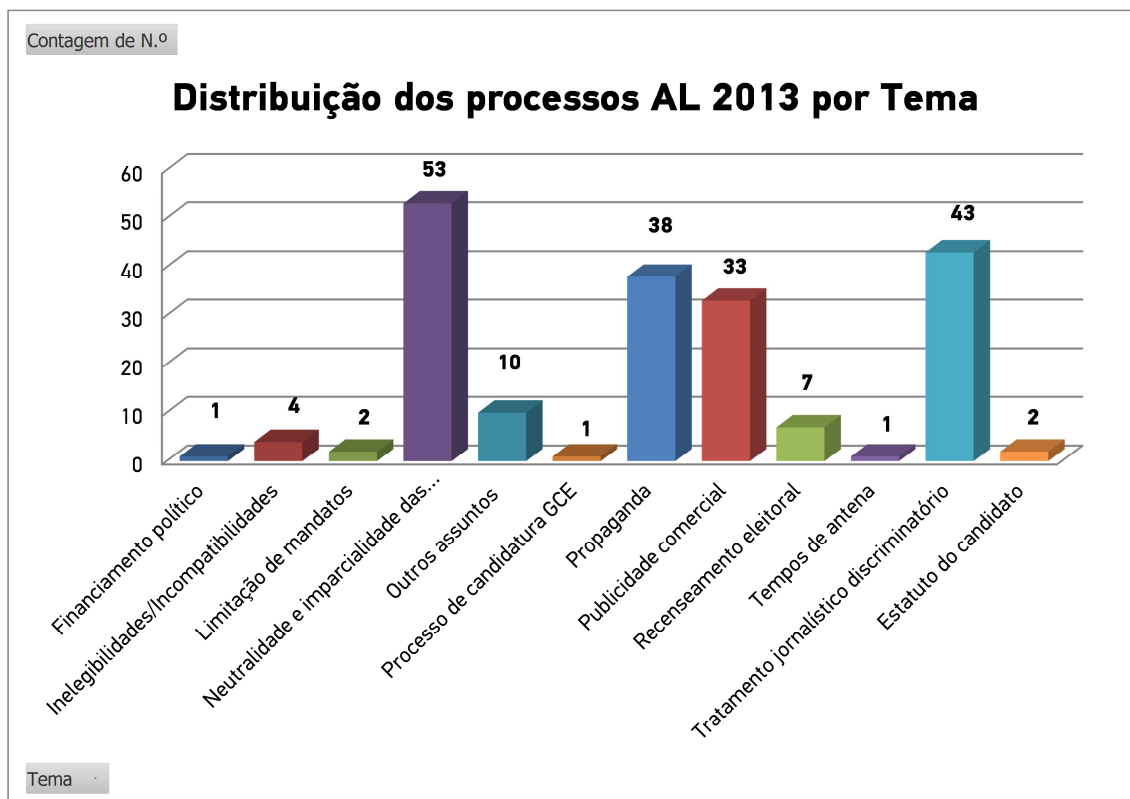


COMISSÃO NACIONAL DE ELEIÇÕES

Apresenta-se de seguida a distribuição dos processos instaurados por tema a que os mesmos respeitam.

Verifica-se que os temas mais recorrentes são Neutralidade e imparcialidade das entidades públicas, Tratamento Jornalístico Discriminatório, Propaganda e Publicidade comercial.

Gráfico n.º 6



A distribuição dos processos (considerando o tema) que se encontra evidenciada no gráfico n.º 6 decorre dos seguintes dados:

Fig. n.º 4

Financiamento político	1
Inelegibilidades/Incompatibilidades	4
Limitação de mandatos	2
Neutralidade e imparcialidade das entidades públicas	53
Outros assuntos	10
Processo de candidatura GCE	1
Propaganda	38
Publicidade comercial	33
Recenseamento eleitoral	7
Tempos de antena	1
Tratamento jornalístico discriminatório	43
Estatuto do candidato	2
Total Geral	195



COMISSÃO NACIONAL DE ELEIÇÕES

Apresenta-se de seguida a distribuição dos processos cruzando o autor da participação e os temas a que as participações apresentadas respeitam.

Gráfico n.º 7

